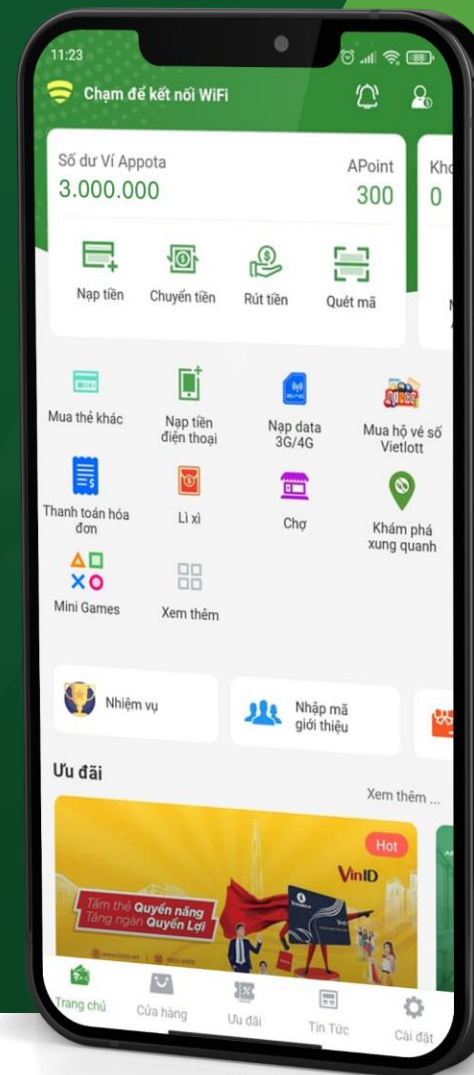




BRAND GUIDELINES

Appota Pay

2021



MỤC LỤC

01. Giới thiệu	Page 3
02. Mục tiêu	Page 5
03. Logo	Page 6
04. Màu sắc	Page 21
05. Typography	Page 23

01. GIỚI THIỆU

Công ty cổ phần AppotaPay

AppotaPay cung cấp các dịch vụ kết nối thanh toán số như cổng thanh toán điện tử, ví điện tử và dịch vụ hỗ trợ thu hộ, chi hộ

Thông điệp

Giải pháp thanh toán toàn diện cho doanh nghiệp

Key Message

Thanh toán nhanh chóng - Kết nối đơn giản -
Tối ưu chi phí

Sản phẩm Ví điện tử Appota

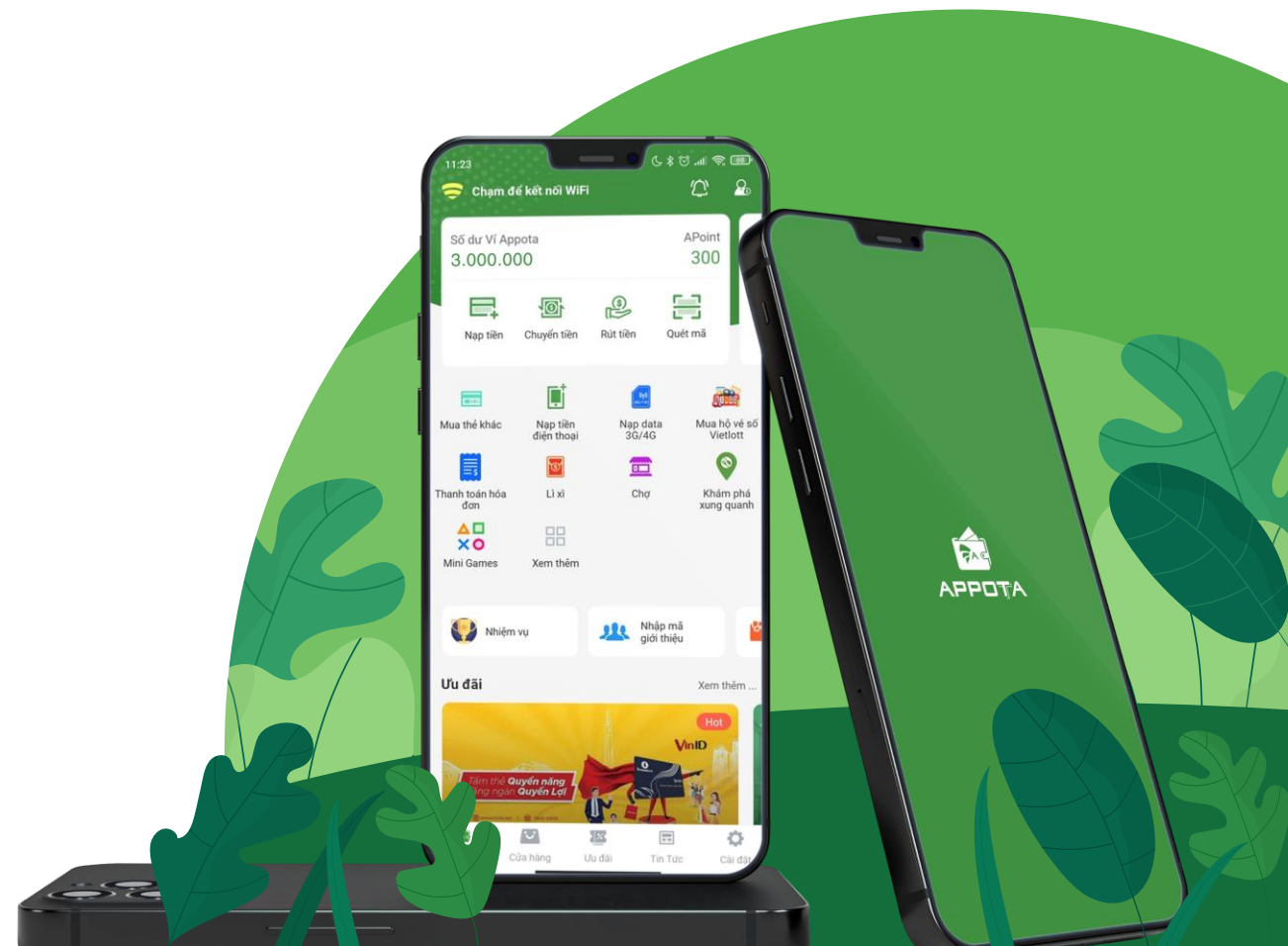
Ví Appota là ví điện tử giải trí dành cho giới trẻ

Đối tượng khách hàng

Dành cho giới trẻ thích chơi game có nhu cầu hướng tới cuộc sống đơn giản, tiện lợi và nhanh chóng với hình ảnh năng động và tin cậy

Sự khác biệt

- 01 Cập nhật các xu hướng giải trí một cách nhanh nhất, đơn giản nhất
- 02 Nạp dễ dàng, nhanh chóng
- 03 Tiết kiệm cùng rất nhiều chương trình khuyến mãi
- 04 Trải nghiệm mang tính chia sẻ, nhóm, cộng đồng



02.

MỤC TIÊU

**Xây dựng nhận diện đồng nhất
cho công ty và cho sản phẩm**



03.

LOGO

Thiết kế logo

Logo được tạo thành bởi 2 bộ phận Icon và Wordmark.
Luôn sử dụng logo hoàn chỉnh, không tách lẻ các bộ phận của logo.



Các phiên bản của logo

Phiên bản logo dọc và logo ngang. Ưu tiên sử dụng logo phiên bản dọc trong các ấn phẩm thiết kế.

Logo phiên bản dọc



Logo phiên bản ngang



Các phiên bản của logo

Phiên bản dương bản và âm bản.

Logo dương bản được sử dụng trên nền sáng màu (các màu cận trắng). Logo âm bản được sử dụng trên nền màu và nền hình ảnh phức tạp.



Icon

Icon được sử dụng có chức năng như một button hoặc nút kêu gọi hành động. Trong trường hợp muốn thể hiện logo với tư cách đại diện nhãn hàng, đề nghị sử dụng logo hoàn chỉnh bao gồm đầy đủ Icon và Wordmark.

Icon dương bản



Icon âm bản



Clear space

Hệ thống lưới được xây dựng dựa trên thiết kế logo. Khoảng cách an toàn từ logo đến các vật thể khác được tính bằng hình vuông có chiều dài và chiều rộng là 1x, trong đó 1x là độ dài và độ dài của icon.



Vị trí


Logo được đặt cố định tại 2 vị trí sau:

- Góc trên bên trái
- Góc dưới bên phải

✓ Trên - trái ✗ Trên - giữa ✗ Trên - phải

✗ Giữa - trái ✗ Chính giữa ✗ Giữa - phải

✗ Dưới - trái ✗ Dưới - giữa ✓ Dưới - phải

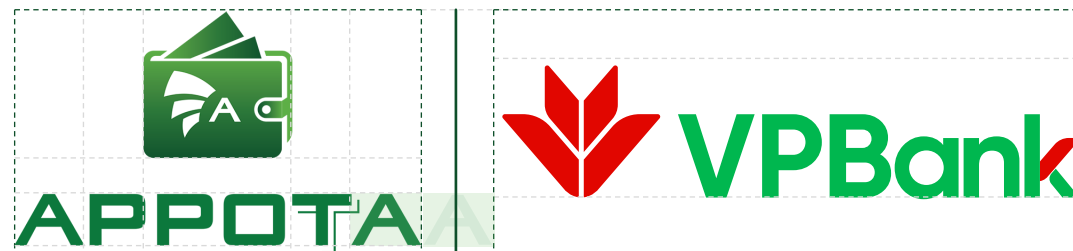


Partnership

Khi kết hợp và đặt cạnh logo đối tác, các logo được căn thẳng hàng và phân cách bởi 1 đường line dọc ở giữa.

Lưu ý:

- Chiều cao line phân cách bằng chiều cao logo Appota Pay
- Khoảng cách giữa logo Appota Pay và logo đối tác được tính bằng độ rộng chữ "A" trong Wordmark
- Logo đối tác không lớn hơn logo Appota Pay




Không

Thay đổi cấu trúc, màu sắc, tỉ lệ, vị trí của logo.

Trong đó bao gồm:

- 01. Bóp méo logo về chiều ngang hoặc dọc
- 02. Đổi màu logo
- 03. Thêm outline cho logo
- 04. Thêm shadow cho logo
- 05. Thay đổi tỉ lệ giữa Icon và Wordmark
- 06. Thay đổi khoảng cách chữ của Wordmark




Hình nền

- Sử dụng logo dương bản trên nền sáng màu
- Sử dụng logo âm bản trên nền tối màu hoặc không có sự tương phản với logo
- Nếu hình nền quá phức tạp, sử dụng khung trắng đặt dưới logo dương bản


01




02



03



04



05



06



Khung trắng dưới logo

Khung trắng đặt dưới logo có clear space cách logo một khoảng bằng chữ “A” trong Wordmark.

Viền của khung trắng được bo tròn nhẹ để tạo sự đồng bộ với Icon.




Kích thước, vị trí logo

Nếu không có khung trắng dưới logo

Thiết kế tỉ lệ 1:1

Tổng chiều dài logo và clear space được tính bằng 3/10 chiều dài khung hình.

Clear space được tính bằng độ dài của icon.




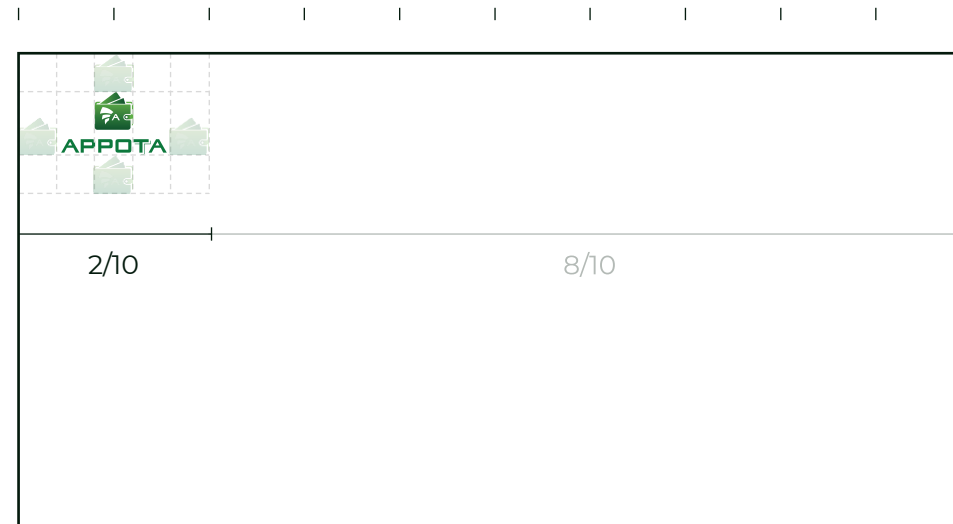
Kích thước, vị trí logo

Nếu không có khung trắng dưới logo

Thiết kế tỉ lệ 2:1

Tổng chiều dài logo và clear space được tính bằng 2/10 chiều dài khung hình.

Clear space được tính bằng độ dài của icon.




Kích thước, vị trí logo

Nếu có khung trắng dưới logo

Thiết kế tỉ lệ 1:1

Tổng chiều dài khung trắng và clear space được tính bằng $3/10$ chiều dài khung hình.

Clear space được tính bằng độ dài của icon.



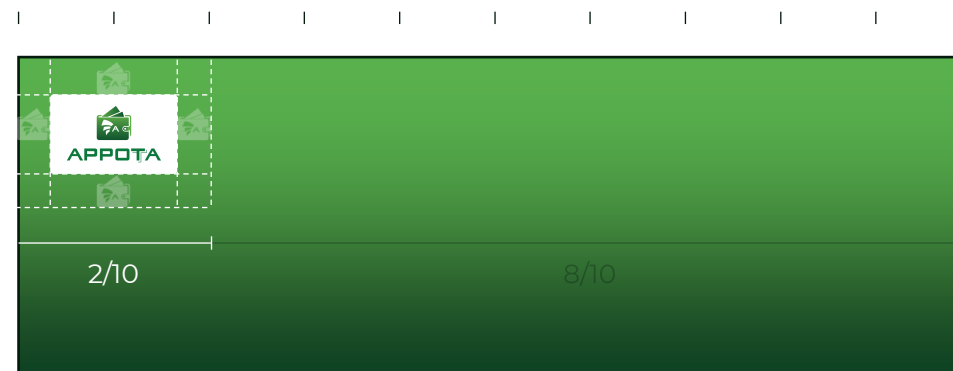
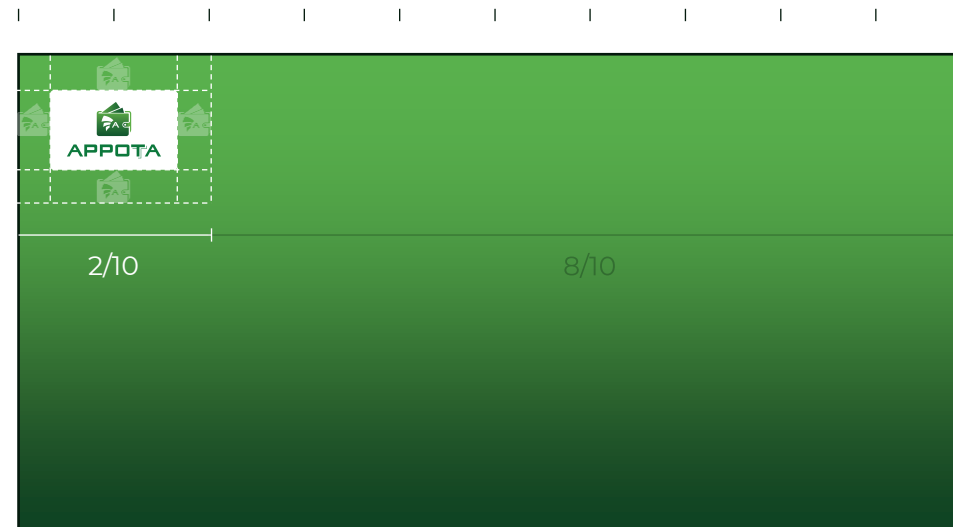
Kích thước, vị trí logo

Nếu có khung trắng dưới logo

Thiết kế tỉ lệ 2:1

Tổng chiều dài logo và clear space được tính bằng 2/10 chiều dài khung hình.

Clear space được tính bằng độ dài của icon.



04. MÀU SẮC

Bảng màu

HEX/ RGB/ CMYK

Light Green
Primary Colour

Hex: #5EAE46

R: 94 | G: 174 | B: 70

C: 46 | M: 0 | Y: 60 | K: 32

Dark Green
Primary Colour

Hex: #0F542D

R: 15 | G: 84 | B: 45

C: 82 | M: 0 | Y: 46 | K: 67

Gray
Secondary Colour

Hex: #D9D9D9

R: 217 | G: 217 | B: 217

C: 0 | M: 0 | Y: 0 | K: 15

Black
Secondary Colour

Hex: #000000

R: 0 | G: 0 | B: 0

C: 0 | M: 0 | Y: 0 | K: 100

05.

TYPOGRAPHY

Typeface

Font Family:

Montserrat

Download

fonts.google.com

Montserrat

aA bB cC dD eE fF gG hH iI jJ kK lL mM

nN oO pP qQ rR sS tT uU vV wW yY zZ

0 1 2 3 4 5 6 7 8 9

~ ! @ # \$ % ^ & * () : " < > ? \ | /

A B C 1 2 3

A B C 1 2 3

A B C 1 2 3

A B C 1 2 3

A B C 1 2 3

A B C 1 2 3

A B C 1 2 3

A B C 1 2 3

Cách sử dụng Font chữ

Dùng cho tiêu đề:

- Montserrat Black
- Montserrat Bold
- Montserrat Semi Bold

Aa
Black
a b c d e f
1 2 3 4 5 6

Aa
Bold
a b c d e f
1 2 3 4 5 6

Aa
Semi Bold
a b c d e f
1 2 3 4 5 6

Dùng cho nội dung:

- Montserrat Regular
- Montserrat Light

Aa
Regular
a b c d e f
1 2 3 4 5 6

Aa
Light
a b c d e f
1 2 3 4 5 6



APPOTA

CẢM ƠN

Appota Pay

2021

